

The MP40 Machine pistol – A breakdown of parts in English & German



2/SS.Pz.Pi.Btl.5, "Wiking"

www.Wiking.org



MP40 Maschinenpistole Teile

Lange (Length) – 83 cm

Gewicht (Weight) – 3.9 kg

Munition (Ammunition) – 9 x 19 Parabellum

Rate of Fire – 450 rpm

Mündungsgeschwindigkeit (Muzzle Velocity) – 381 m/s

www.Wiking.org



2/SS.Pz.Pi.Btl.5, "Wiking"



A – die Kammer, völlständig (bolt, complete)

B – der Griff (bolt grip)


C – der Rohr, völlständig (tube, complete)

D – der Schlagbolzen (firing pin)

E – der Auszieher (extractor)



2/SS.Pz.Pi.Btl.5, "Wiking"



-
- A – der Kornschutz (front sight cover)
 - B – der Korn (front sight)
 - C – der Kornhalter (front sight holder)
 - D – die Laufmündung (muzzle)



2/SS.Pz.Pi.Btl.5, "Wiking"



A – die Überwerfmutter (collar nut)

B – der Lauf (barrel)


C – die Auflage (barrel resting bar)

D – der Nietstift zur Auflage (pin for barrel resting bar)

E – die Mutter zur Laufmündung (nut for barrel muzzle)



2/SS.Pz.Pi.Btl.5, "Wiking"



A – die Hülse (receiver)

B – das Visier (rear sight)

C – die Visierklappe (rear sight flap)


D – der Magazinhalter (magazine holder)

E – der Riemenbügel (strap loop)

F – der Sicherungsring zur Überwerfmutter (safety ring)



2/SS.Pz.Pi.Btl.5, "Wiking"



-
- A – der Knopf zum Verschlußbolzen (knob for breech pin)
 - B – der Schaft (stock)
 - C – der Kasten (housing)
 - D – der Griffschale, links und rechts (grip, left and right)
 - E – der Griffstück (grip assembly)



2/SS.Pz.Pi.Btl.5, "Wiking"



A – der Abzugvorrichtung (trigger assembly)

B – der Abzug (trigger)



2/SS.Pz.Pi.Btl.5, "Wiking"



A – die Schulterstütze, vollständig (shoulder support, complete)

B – der Druckstück zur Schulterstütze (push button for shoulder support)

C – das Schulterblatt (shoulder leaf)

D – die Strebe, links und rechts (brace, left and right)



2/SS.Pz.Pi.Btl.5, "Wiking"



Das Magazin, völlständig (magazine, complete)

A – die Magazinhäuse (magazine housing)


B – der Magazinboden (magazine floor plate)

C – die Feder (spring)

D – der Zubringer (follower)



2/SS.Pz.Pi.Btl.5, "Wiking"



-
- A – der Riemen (strap)
 - B – der Reimenschieber (keeper)
 - C – der Knopf zum Reimen (knob for strap)
 - D – der Klemmstück (buckle)